

# VIRTUAL CHARITY CHALLENGE

CORRI PER CHI TI STA PIÙ A CUORE



21-22.11.2020



19-20.12.2020



23-24.01.2021



20-21.02.2021

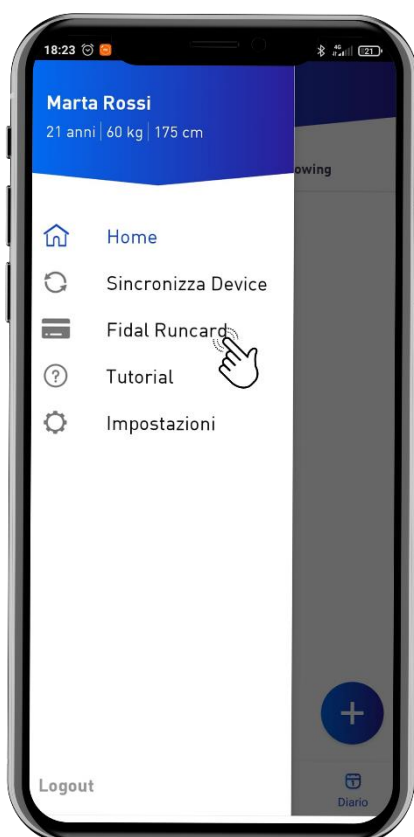
# TUTORIAL

powered by





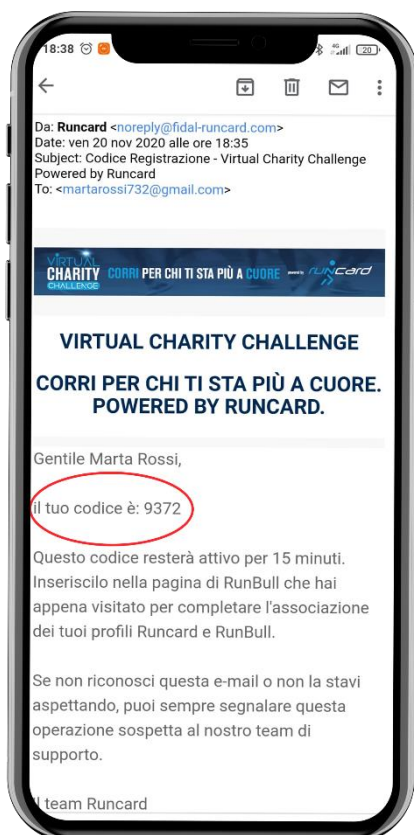
1. Scarica gratuitamente l'app RunBull su [iOS](#) o [Android](#) e registrati



2. Vai sul menu in alto a sinistra e clicca su Fidal Runcard



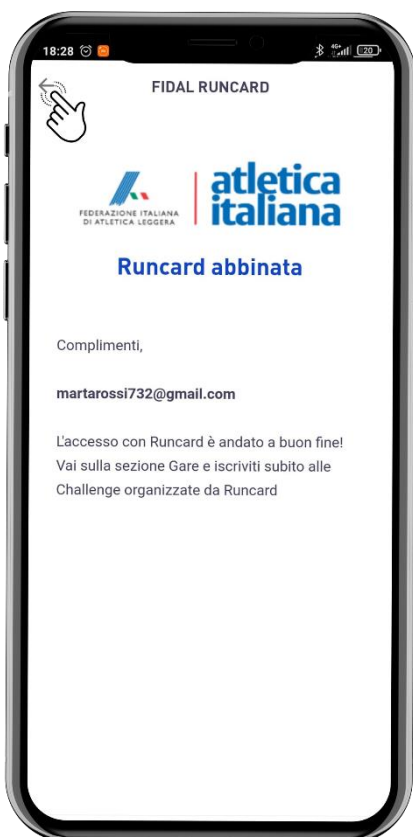
### 3. Inserisci la mail del tuo account Runcard



### 4. Apri la mail ricevuta con il codice da inserire per l'abbinamento



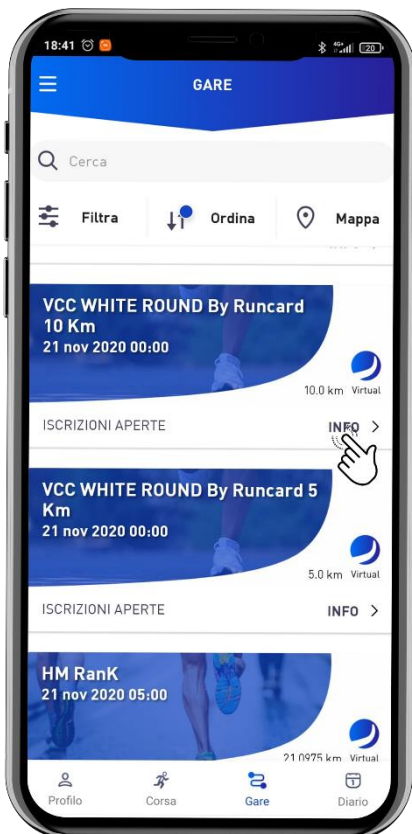
**5. Inserisci il codice ricevuto via e-mail**



**6. Una volta effettuato l'abbinamento torna indietro con la freccia in alto a sinistra**



7. Vai sulla sezione Gare



8. Scegli la distanza che preferisci per la tua VCC: 5 oppure 10 km



**9. Vedi e accetta il Regolamento, quindi iscriviti alla gara**



**10. Il giorno della gara, vai su Corsa, seleziona TEST GARA 5 KM o 10 KM, clicca su Run e corri!**